

CASSETTE VIDEO

S 03 / 4023

La sécurité ? C'est pas sorcier ! A pied, à mob, ou en voiture attention sur la route /

C'est pas sorcier, France 3

Public : Enfants de primaire

Fred et Jamy nous parlent des dangers de la route du point de vue de deux catégories d'usagers: les jeunes piétons et les passagers des voitures. Sur un circuit d'essais automobiles, Fred prend le volant d'une "voiture-pétard" afin de tester son temps de réaction au freinage. Dans un centre d'études de constructeurs automobiles, nous assistons au "crash-test" d'une voiture et Fred nous montre comment les mannequins de simulation réagissent à un tel choc. Jamy nous explique la différence entre la vision d'un enfant et celle d'un adulte, le temps de réaction quand on est au volant, les effets de l'énergie cinétique sur une voiture et ses passagers, les effets de l'alcool sur la conduite d'un automobiliste...

CASSETTE VIDEO

S 03 / 4024

Sécurité routière : 7 vidéos / Sécurité routière, 06/2000Public : Jeunes et Adultes

- Après deux verres tout s'accélère
- La vitesse ou la vie
- La ceinture de sécurité
- La fatigue
- Question pour un motard
- Une route à partager "qu'est-ce qu'ils font là ?"
- Le permis point par point

CASSETTE VIDEO

S 03 / 3743

Vélos et VTT : leur sécurité sur la route / MIKOL Jean Pierre, Sécurité routière, AXA prévention, 2002Public : Enfants de 4 à 7 ans

Cette vidéo aborde les risques liés à l'usage de vélos et VTT : les trottoirs, l'angle mort, la circulation en ville,... et propose des conseils d'utilisation (usage du casque, réglage de la selle et du guidon, freinage).

CASSETTE VIDEO

S 03 / 3742

Les amis de Barnabé : les enfants de 7 à 11 ans piétons et passagers / FERRARO Georges, BETREMIEUX Bernard, Sécurité routière, 1991Public : Enfants


Isabelle, 11 ans, Nicolas, 10 ans et Victor 7 ans, accueillent dans le sous-sol de leur maison un personnage extraordinaire, ingénu et rêveur, qui vient partager leurs jeux. Barnabé ignore les règles essentielles de la Sécurité Routière et se trouve confronté à des situations qui le mettent en danger. Dans un climat de tendresse, d'humour et de bonne humeur, ses trois amis vont l'aider à acquérir les connaissances qui lui font défaut. Le sous-sol sera transformé "en piste routière" où Barnabé pourra mimer ses aventures et ses trois amis démontrer les bonnes attitudes à adopter. Le contenu pédagogique de cette série concerne l'enfant piéton et l'enfant passager. [extr. de la présentation]

CASSETTE VIDEO

S 03 / 3741

Max dans la rue (épisodes 1 à 35) / TIDA, Sécurité routière, 1997Public : Enfants de 3 à 6 ans

Cette série de dessins animés, réalisée entre 1994 et 1997, raconte les aventures de Max, son frère Jérôme et sa copine Julie. Ceux-ci sont confrontés aux risques encourus dans la circulation. L'accent est mis sur le bon comportement à adopter : s'arrêter avant de traverser, traverser dans les passages piétons, traverser quand le bonhomme est vert, regarder avant de traverser, ne pas jouer dans la rue, s'attacher en voiture, etc. [extr. de la présentation]



CASSETTE VIDEO

K 01 09 C / 3197

Victor et Léa - Vanves : INPES, 2005.20 min.

Public : Tout public (notamment les parents et les professionnels en charge de jeunes enfants)

Montrer le danger pour mieux évaluer les risques et visualiser les réflexes à adopter, tel était le parti pris de cette campagne de prévention intitulée « La maison de Victor et Léa, petits réflexes à suivre », qui s'est déclinée en 15 films dont la diffusion a été programmée chaque samedi sur deux vagues : du 5 mars au 9 juillet, puis du 3 septembre au 31 décembre 2005 sur TF1 à 14h. Les spots illustrent les principaux dangers du domicile. La brûlure due à une casserole, une bougie, un fer à repasser, un bain trop chaud ou un barbecue. L'empoisonnement par ingestion de médicaments, de produits ménagers ou de produits toxiques. La suffocation survenue suite à l'avalement de petits objets ou d'aliments de type cacahuètes, olives, bonbons... L'étouffement sous les draps, un oreiller... La chute dans les escaliers, par défenestration, à vélo et pour les très jeunes enfants la chute de la table à langer ou de la chaise haute. L'électrocution à cause d'appareils électriques laissés à portée de main. L'écrasement consécutif à des doigts coincés dans la porte. La noyade dans la baignoire notamment. Les chocs, les coups. Des conseils simples qui doivent devenir des réflexes



CASSETTE VIDEO

K 06 07 / 2484

Prévention des chutes chez les personnes âgées : pour garder bon pied bon oeil. / Réalisateur FERRUCCI Jean Dominique ; Scénariste ROGGERO Laurent. - Vanves : INPES ; Paris : CNAMTS ; Paris : Ministère de la santé de la famille et des personnes handicapées, 2004.11 min.

Public : Personnes âgées

Cette vidéo aborde : le calcium, l'eau, les exercices en groupe, la marche à pieds, l'observance, la vigilance, l'équipement personnel, l'aide des tiers, l'aménagement et l'éclairage de la maison.



CASSETTE VIDEO

K 06 07 / 1656

La vie est à nous : Evelyne & Philippe / BELOT Véronique, DELAUNAY Stéphane, GRANDJEAN Evelyne, MAREUIL Philippe. - Paris : Multimédia France Productions ; Paris : CNAMTS ; Vanves : CFES.13 min 08 (10 séquences).

Public : Seniors

Cette vidéo, constituée de 10 " modules ", aborde les problématiques que peuvent rencontrer les seniors : les chutes, l'usage des médicaments, la solitude, l'alimentation, la mémoire,...En conclusion de chacun des sujets, des conseils préventifs sont fournis (présentation orale et écrite).



CASSETTE VIDEO

K 06 07 / 1216

Périls en la demeure / Réalisateur MASCRET Serge ; Paris ASSUREUR PREVENTION SANTE. - Paris : Europe video broadcast ; Paris : APS ; Paris : Notre temps ; Paris : Oroleis ; Paris : Strateus ; Paris : Ministère de l'économie et des finances, 1996.31 min. - (Prévention santé).

Public : Personnes âgées / Personnes en relation avec les personnes âgées

L'accident domestique n'arrive qu'aux autres. Des personnes âgées témoignent. Des conseils pour éviter les pièges du quotidien. Les glissades dans la baignoire, l'échelle mal assurée, le coin du tapis qui baille...La maison cache des pièges redoutables qui font des milliers de victimes au nombre desquelles beaucoup de personnes âgées, plus aussi souples que dans leur jeunesse. Mais il n'y a pas de fatalité. Bon nombre d'accidents domestiques pourraient être évités grâce à gestes et des conseils. [Résumé de l'auteur]

Cet outil est structuré en quatre parties: les chutes, la prévention à la maison, les brûlures et les intoxications, l'usage de médicaments et, enfin, l'accompagnement social. Chacune de ces parties est constituée de témoignages très divers de personnes âgées (seules, en couple, vivant en foyer logement...) et complétée par des explications et des conseils de professionnels (gérontologue, kinésithérapeute, psychologue...).



CASSETTE VIDEO

K 06 07 / 848

L'équilibre où en êtes-vous ? / Réalisateur Vidéo Company ; Dijon COMITE REGIONAL D'EDUCATION POUR LA SANTE DE BOURGOGNE, CAISSE REGIONALE D'ASSURANCE MALADIE DE BOURGOGNE ET FRANCHE COMTE, Dijon CENTRE HOSPITALIER REGIONAL UNIVERSITAIRE. - Dijon : Direction régionale jeunesse



1- ACCIDENTS

et sports ; Mutualité de Bourgogne, 03/1994.36 min (7' + 12' + 17').

Public : Tout public / Animateurs / Soignants / Professionnels de la prévention

Cette cassette vidéo est constituée de 3 films. Le premier, intitulé "La campagne Equilibre où en êtes-vous ?", est destiné au grand public et met en scène deux exemples de chutes chez les personnes âgées. Le second, intitulé "Les ateliers Equilibre : tests et exercices" propose des idées de travail avec les personnes âgées pour prendre conscience de leurs capacités d'équilibration. Le dernier, enfin, a pour objectif de donner aux professionnels de la prévention les connaissances nécessaires à une formation sur le vieillissement et la notion d'équilibre.



CASSETTE VIDEO

K 07 03 / 1677

Vers un terrain sûr / BRIET Chantal. - Bobigny : La Cathode Vidéo ; Cergy Pontoise : CODESS 95 ; ADVOG, 2002.20 min. - (Documentaire de promotion de la santé).

Public : Gens du voyage

Les gens du voyage du Val d'Oise témoignent de leurs conditions de vie, des difficultés qu'ils rencontrent et des dangers spécifiques que courent leurs enfant de par l'habitat, le stationnement et l'accueil. Un film destiné à la prévention des accidents domestiques dans le milieu des gens du voyage.



CASSETTE VIDEO

S 01 / 199

Enjeu : 18 000 vies gagnées

Volet n°2 : les seniors / Vanves COMITE FRANCAIS D'EDUCATION POUR LA SANTE, Paris CAISSE NATIONALE D'ASSURANCE MALADIE DES TRAVAILLEURS SALARIES. - Margot Communication, 1996.13 min.

Public : Seniors / tout public

Les progrès médicaux prolongent la vie, mais celle-ci passera d'abord par la prévention. Campagnes de communication et actions de terrain sont entreprises dans chaque pays et en particulier en France pour la prévention de la santé. En France, 18 000 vies seraient sauvées chaque année si les comportements individuels se modifiaient pour réduire la fréquence des accidents de la vie courante.



CASSETTE VIDEO

S 01 / 198

Enjeu : 18 000 vies gagnées

Volet n°1: enfants et adolescents / Vanves COMITE FRANCAIS D'EDUCATION POUR LA SANTE, Paris CAISSE NATIONALE D'ASSURANCE MALADIE DES TRAVAILLEURS SALARIES. - Margot Communication, 1996. - 13 min.

Public : Enfants / adolescents

La prévention pourrait sauver 18 000 vies chaque année en réduisant la fréquence des accidents de la vie courante. En particulier, ils pourraient être largement prévenus si les enfants et les adolescents observaient des règles simples de sécurité à la maison et dans leurs activités quotidiennes et sportives.



CASSETTE VIDEO

K 01 09 / C / 188

Prévention des accidents d'enfants : avec l'enfant, vivons la sécurité / CFES. - Vidéo Contact [Réalisateur]. - 1998. - 6 mn.

Public : Personnes ayant en charge des jeunes enfants, enfants à partir de 6 ans, adolescents

Le film évoque les risques aux diverses étapes du développement psychomoteur de l'enfant ainsi que leur prévention : aux premiers mois de la vie, à l'acquisition de la marche, et jusqu'à 6-7 ans.



CASSETTE VIDEO

K 01 09 / C / 3879

Célestin 2. Les accidents de la vie courante. Episodes 1 à 17 / BRIANT Véronique, GLINEUR Philip. - CNDP. - 1999. - 53 mn.

Public : Enfants de cycles 1 et 2

Ce dessin animé propose aux enfants des situations de la vie quotidienne (à la maison, à l'école, au jardin public..) dans lesquelles ils peuvent se mettre en danger. Chaque épisode, d'une durée de 3 minutes, se termine toujours par une explication du risque qu'a pris Lucas, un petit garçon de 5 ans, qui se jette avec une grande insouciance dans les situations les plus dangereuses. Célestin, un fantôme très sympathique est aussi l'ange gardien de Lucas, à qui il indique la bonne attitude à adopter.



CASSETTE VIDEO

K 01 09 / C / 197

Badaboum : grandir...et devenir autonome / MAIF. - Transit Communications [Réalisateur]. - 1992. - 23 min.

Public : Professionnels de la petite enfance, puéricultrices, assistantes maternelles, parents

C'est un film d'information et de sensibilisation à la prévention des accidents domestiques chez l'enfant, traité à travers son développement psychomoteur.



CD

S 06 / 1282

Campagne piscines / Paris MINISTERE DE L'EMPLOI ET DE LA SOLIDARITE, COMMISSION DE LA SECURITE DES CONSOMMATEURS, Vanves CFES. - Vanves : Comité Français d'Education pour la Santé, 13/07/2000.40" : Campagne anti-noyade et 2'10 pour le chant enfant.

Public : Enfants de primaire



CD-ROM

K 01 09 B / 4121

Syndrome du bébé secoué / undde, 2007

Public : Professionnels de santé, de l'enfance, de la justice et tous organismes oeuvrant auprès d'enfants et de leurs parents.

Prévention de l'acte violent qui est le secouement du nourrisson et de ses conséquences : troubles neurologiques, paralysie, troubles sensoriels, cécité, épilepsie, troubles du comportement.



CD-ROM

S 03 / 4025

Moduloroute. Le labo interactif de la Prévention Routière / Association de prévention routière, 2006

Public : Collège, Lycée

"Ces modules vont permettre aux élèves de s'interroger, de se familiariser et d'apprendre des éléments de sécurité routière en manipulant des objets multimédia et en expérimentant certains concepts.

Vous pourrez les utiliser avec les élèves en complément d'un travail sur un thème traité, en les projetant en classe entière ou en les proposant en autoformation.

Chacun des modules suit cette progression :

- * Une phase d'expérimentation proposant une animation interactive.
- * Une phase d'explication reprenant la ou les expérience(s) précédente(s) et qui en explique les grands principes et les complète.
- * Une conclusion proposant des conseils de prévention liés au thème abordé et permettant d'accéder à une fiche « En savoir plus » au format PDF." [Extrait]



CD-ROM

K 01 09 C / 3868

La maison de tête en bois / 2j Média, 2000.

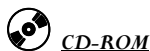
Public : enfants de 4 à 7 ans

La maison de Tête-en-bois sensibilise les enfants aux dangers de leur environnement quotidien d'une manière ludique : l'exploration de la maison, ponctuée d'animations et de jeux permet de visualiser et de comprendre les risques domestiques et d'anticiper les situations dangereuses grâce à de courtes séquences «accidents» vécues par Tête-en-bois. Un adulte accompagne l'enfant en permanence, dans chaque pièce, et lui explique les dangers de façon simple et convaincante.



1- ACCIDENTS

A la portée des petits dès 4 ans, ce cédérom a été conçu par des psychologues, pédagogues et professionnels de la santé, testé par des élèves de maternelle et de primaire.



CD-ROM

K 01 09 C / 3406

P'tit Paul et les dangers de la maison - Ministère de l'Economie, des finances et de l'industrie, 2004.

Public : enfants de 3 à 7 ans

Ces 2 cd-rom éducatifs préviennent les enfants des dangers de la maison sous forme de jeux interactifs. Ils sont accompagnés d'un livret pédagogique qui permet de suivre Célestin, un petit garçon confronté aux risques d'accidents domestiques et d'intoxication. Plusieurs jeux permettent de comprendre les risques de la maison tout en s'amusant.



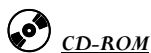
CD-ROM

K 01 09 C / 3486

Achille et le voleur : CD-ROM éducatif sur la sécurité domestique - Ministère de l'économie, des finances et de l'industrie, 2005.

Public : enfants de CE2, CM1 et de CM2

CD-Rom permettant d'évoluer au sein d'une maison qui a été cambriolée. L'objectif, tout en parcourant la maison à la recherche d'Achille le chat, est d'éviter de nombreuses situations à risques et de nombreux accidents : intoxication, brûlure, étouffement, ...



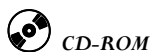
CD-ROM

K 01 09 A / 3068

Les risques de la petites enfance : 0-6 ans. Paris : MAIF.

Public : adultes, parents

Certains accidents pourraient être évités à condition d'identifier préalablement les risques pour pouvoir les anticiper. C'est ce que propose la MAIF à travers ce CD-Rom. Les risques sont détaillés selon l'âge : 0-1 an, 1-4 ans, 5-6 ans. Les mesures de prévention, qu'elles soient matérielles ou liées à l'éducation ou la vigilance des parents, sont présentées. 3 intervenants complètent ces propos : le Dr Jean Lavaud, responsable du SMUR pédiatrique de l'hôpital NJecker-enfants malades, le Pr Marcel Rufo, pédopsychiatre et directeur du service médicopsychologique de l'hôpital Sainte Marguerite de Marseille, et le Dr Bertrand Thélot, médecin épidémiologiste au département des maladies chroniques et traumatismes à l'Institut de Veille sanitaire.



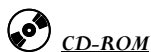
CD-ROM

I 08 04 A / 2823

Trivial prévention santé / BELLEUVRE Michaëlla, BENOIT Emmanuel. - SEDAP, 2004. - guide technique +guide de présentation.

Public : Enfants de CM1, CM2, 6ème

Ce CD-Rom poursuit 5 objectifs pédagogiques : faire un état des lieux des connaissances du public ciblé sur les sujets (hygiène, accidents de la vie courante, produits psychoactifs) ; permettre aux enfants d'acquérir des connaissances pour enrichir leurs ressources personnelles ; développer leur autonomie et leur sens critique pour favoriser la résistance aux pressions environnantes ; interroger sur les comportements et les représentations afin de les faire évoluer favorablement ; engager le débat de façon ludique et positive sur les questions fondamentales (cadre de vie, limites, règles, consommations, risques, ...). Le jeu, sous forme de questions/réponses, est prévu pour une utilisation individuelle ou collective, encadrée par un animateur.



CD-ROM

S 01 COM c / 3277

Commission de la sécurité des consommateurs - Rapport annuel 2004 et avis antérieurs. -

Commission de la sécurité des consommateurs, 2005.

Public : Tout public.



CD-ROM S 01 / 4503

Bienvenue chez les Tourisk / GROUPAMA LOIRE BRETAGNE REPS BRETAGNE. - Groupama Loire Bretagne, 2010.

Public : Tout public.

Au travers de fiches conseils à télécharger, de vidéos, de quiz et d'activités interactives, ce CD-Rom propose des informations sur la prévention des accidents domestiques pour le tout public et aborde les points suivants :

- les accidents chez les enfants et les seniors,
- les incendies et du CO,
- les questions de prévention dans l'habitation, à l'extérieur de l'habitation.



COFFRET PEDAGOGIQUE

I 08 04 / D / 4132

Mallette pédagogique de prévention sur le jeu du foulard / CORRE Gilles, Sanofi Aventis, 2007

Public : Parents, professionnels

La mallette contient :

- * 50 brochures de prévention information "Jeu du foulard = Jeu mortel"
- * 1 brochure de présentation de l'association APEAS
- * 1 brochure professionnelle intitulée "Jeu du foulard - Méthode de prévention"
- * 1 mini questionnaire aux enfants
- * 1 DVD du film documentaire "Ceci n'est pas un jeu" destiné à l'information des adultes (32 min.)
- * 1 DVD du film d'alerte télévision (clip de 1 minute largement diffusé sur les chaînes TV en 2007)
- * 1 DVD du film de prévention



COFFRET PEDAGOGIQUE

S 03 01 / 4027

Alcool, cannabis et conduite. Support d'aide à l'animation de débat / Association de prévention routière, 2006

Public : Adolescents

"Alcool, cannabis et conduite répond de façon interactive à toutes les questions et idées reçues concernant les risques routiers liés à la consommation d'alcool et de cannabis. Il est composé de deux éléments : un espace interactif en ligne et un support pédagogique à destination des enseignants." [Extrait]



COFFRET PEDAGOGIQUE

S 03 / 4026

Sur les pas de Tom et Lisa. Support d'apprentissage pour l'enfant piéton - Cycle 2 /

Association de prévention routière, 2006

Public : Enfants de cycle 2

"Composé de fiches, d'affiches et d'un DVD, notre nouveau support pédagogique « Sur les pas de Tom et Lila » permet aux enseignants de cycle 2 d'aborder les principaux thèmes de l'apprentissage de la circulation piétonne avec leurs élèves."

- * 1 livret pédagogique ;
- * 16 dossiers pédagogiques, portant sur 16 thèmes différents, pour l'enseignant ;
- * Pour chaque dossier pédagogique, des fiches d'activités « élèves » adaptées à chaque classe (GSM, CP, CE1) ;

- * 1 DVD comportant des éléments d'animation pour certaines séances ;
- * 11 affiches thématiques ;
- * 7 fiches d'information pour les parents.



1- ACCIDENTS



COFFRET PEDAGOGIQUE

I 08 04 / A / 2630

Léa et le feu - Vanves : INPES, 2004. - guide, livret enfant, frise, jeu. - (Les chemins de la santé).

Public : Enfants de cycle 3

L'enseignant ou l'animateur pourra utiliser tout ou partie de ce coffret en fonction des enfants et du temps qu'il souhaite consacré au thème du feu. Le coffret s'inscrit en cohérence avec les programmes scolaires, les aptitudes et les besoins des enfants de cet âge. Il s'appuie sur les sciences expérimentales et technologiques, l'expression écrite et orale (individuelle et collective), la vie collective (débat), l'éducation physique et sportive, les activités manuelles et artistiques, l'éducation à la citoyenneté. Il propose des activités très diverses : expériences, tests, bricolage, jeu coopératif (avec mimes, dessins,...), enquête, visite de site...[extr. de la présentation]



COFFRET PEDAGOGIQUE

S 03 / 2370

Comprendre et prévenir les prises de risque des jeunes sur la route : guide méthodologique - Lyon : CRAES CRIPS ; DRASS Rhône Alpes ; URCAM Rhône Alpes ; CRAM Rhône Alpes ; Paris : Fondation de France. - np. (Consulté le 30/10/2003 sur : < http://www.craes-crips.org/publications/2003/class_jeunes_route/introduction_fiches_methodologiques.pdf >).



COFFRET PEDAGOGIQUE

S 03 / 2379

Le risque, les jeunes et la sécurité routière : base documentaire pour ECJS et TPE - Paris : La prévention routière ; Paris : Fédération française des sociétés d'assurances, 2002. - CD-Rom + livret de présentation + doc.

Public : Lycée d'enseignement général et technologique, lycée professionnel

L'objectif de ce document est de mettre à disposition de la communauté éducative une base documentaire pour développer des activités de projets interdisciplinaires en leur donnant une visibilité à même de dynamiser le débat citoyen sur le thème de la sécurité routière, du risque et des jeunes. Le document destiné à l'enseignant aborde dans un dossier documentaire : les déplacements (se déplacer à travers les âges), l'environnement (espace public, espace partagé), la technologie (les véhicules "intelligents"), les risques (les conduites à risque), la responsabilité (le civisme en mouvement : vivre ensemble). Il propose enfin des pistes et suggestions pour travailler avec les élèves.



COFFRET PEDAGOGIQUE

K 01 09 / C / 1091

Célestin : du 3 en 1 de la sécurité / Paris ASSOCIATION D'EDUCATION ET D'INFORMATION DU CONSOMMATEUR DE LA FEN. - Paris : ADEICFEN (Fédération de l'éducation nationale), 1997.

Public : Grande section maternelle / CP / CE1

Prévenir des différents pièges ou tentations qui se présentent au quotidien, mais aussi savoir prendre les bonnes décisions lorsque l'accident a eu lieu...telles sont les deux missions de Célestin, petit fantôme sympathique qui doit protéger Lucas, un enfant "Casse-cou" de 5 ans.

Le livret pédagogique pour l'enseignant contient de nombreuses informations sur chacun des thèmes traités dans la cassette vidéo : les intoxications, les brûlures, les chutes, les accidents graves, les blessures, les coupures, les dangers de l'électricité, les risques dans le jeu et la vie avec les animaux. Il propose également des pistes pédagogiques intéressantes pour aborder ces sujets avec la classe.



COFFRET PEDAGOGIQUE

K 01 09 / 1679

Badaboum et garatoi : prévention des accidents d'enfants - Paris : CNAMTS ; Vanves : Comité Français d'Education pour la Santé, 12/2001. - 1 guide, 10 tabl., 30 cartes, 3 marottes.

Public : Enfants de maternelles, grandes section, CP, CE1

Le principe sur lequel s'appuie cet outil est celui de la participation des enfants aux actions d'éducation pour la santé mises en place dans un objectif de prévention. Pour faire de l'enfant un partenaire actif et lui accorder une espace de parole, le théâtre de marionnettes, représentant des scènes potentiellement anxiogènes au moyen de marottes, permet une visualisation des accidents et de leurs conséquences et une mise à distance du contenu dramatique.

COFFRET PEDAGOGIQUE

S 01 / 1032

Sécurité à la maison et dans le jardin - Bren : Bureau suisse de la prévention des accidents.Public : Familles

Il s'agit ici de la mise en scène d'une famille durant ses activités du dimanche. Les risques encourus par chacun des membres de cette famille sont pointés et des solutions sont proposées.

COFFRET PEDAGOGIQUE

S 01 / 4218

Réagir et se protéger. - KIDDE, 02/2008.Public : Enseignants et enfants de 10 à 13 ans.

Cette mallette pédagogique sur la prévention des incendies domestiques contient :

- un livret à destination des élèves : pour les sensibiliser et les aider à adopter les bons réflexes face au feu,
- un livret à destination des enseignants : un véritable guide pour aider le professeur à sensibiliser ses élèves aux dangers du feu,
- un détecteur autonome avertisseur de fumée KIDDE (DAAF).

COFFRET PEDAGOGIQUE

S 01 / 4202

Les experts de la prudence / Mouette Kristell (de). - Almakane Editions, 2007.Public : Enfants

Cette mallette pédagogique contient :

- un support vidéo : DVD de 20 min proposant 15 comptines.
- un coffret de livres-jeux (5 plateaux jeux hexagonaux de 60 cm de diamètre) basés sur la reconnaissance des dangers et des accidents qu'ils peuvent engendrer.
- 5 fiches méthodologiques guidant l'intervenant dans la création d'un spectacle
- le carnet de prévention (statistiques, conseils pratiques)
- une planche de 48 autocollants de prévention à placer sur des lieux à risques.

Ces activités, autour de comptines et de jeux de prévention, peuvent être menées dans une action d'éducation aux dangers de la maison de la PS maternelle au CE1.

COFFRET PEDAGOGIQUE

I 08 04 D / 4513

Il existe des jeux inoffensifs !... et d'autres pas / SOS BENJAMIN. - SOS Benjamin, 2008.Public : Professionnels désireux de mettre en place des actions de prévention contre les jeux dangereux et d'éducation pour la santé, acteurs relais de la prévention.

Ce coffret pédagogique comprend :

- un DVD (un film documentaire, deux clips vidéo),
- une clé USB dans laquelle se trouvent un diaporama adultes et son guide (PDF) et un diaporama jeunes et son guide (PDF),
- un guide pour les professionnels,
- un guide pour l'intervenant en milieu scolaire et hors scolaire,
- 30 plaquettes adultes,
- 30 plaquettes jeunes,
- une affiche,
- un livret de présentation de l'Association.

En partant d'un scénario vécu et de cas cliniques, ce coffret démontre et fait prendre conscience les dangers que ces "jeux" font courir aux enfants. Ces jeunes ne connaissent pas les risques qu'ils encourent, et sont en permanence à la recherche de "sensations fortes" pour intégrer un groupe et faire rire les copains. L'objectif est d'apporter un maximum d'informations sur les "jeux dangereux" à tous.

DOSSIER PEDAGOGIQUE

K 01 09 C URC b / 4093

Les dangers de la maison avec Houla ! / URCAM Bretagne, CPAM du Morbihan, 1998

Public : Enfants de moins de 6 ans

"Objectifs poursuivis :

- Diminuer les accidents de la vie quotidienne chez les enfants des grandes sections de maternelle.
- Permettre un suivi du travail effectué en atelier,
- Etablir un lien entre les enseignants, les enfants, les parents, et les grands-parents,
- Sensibiliser les parents et les grands-parents sur les risques précis liés aux accidents de la vie domestique,
- Renforcer la démarche préventive dans le milieu familial.

Descriptif de l'outil :

Classeur pédagogique proposant des ateliers pour découvrir les dangers, les causes d'accidents domestiques."



DOSSIER PEDAGOGIQUE

S 00 / 3161

La sécurité chez les pompiers / 18 allo les pompiers !

Public : Enfants de primaire



DIAPORAMA

K 01 09 / 888

Avec l'enfant, vivons la sécurité : prévention des accidents de la vie courante / Paris CAISSE NATIONALE D'ASSURANCE MALADIE DES TRAVAILLEURS SALARIES, Vanves COMITE FRANCAIS D'EDUCATION POUR LA SANTE. - Vanves : Comité Français d'Education pour la Santé, 1999.

Public : Adultes

Ces diapositives s'adressent à un public d'adultes. Elles visent à sensibiliser les parents de jeunes enfants à l'intérêt d'une démarche de prévention active et elles sont conçues comme un outil d'animation et de discussion pour la réunion de groupe et des séances de formation sur la sécurité domestique.



DVD

K 06 06 / 4175

Chut'... Je m'équilibre. Atelier gym'équilibre seniors / FFEPGV, 2006

Public : animateurs, seniors

- faire reconnaître l'intérêt du programme de ces ateliers équilibre
- promouvoir la pratique d'une activité physique régulière chez les seniors
- préserver l'autonomie et la qualité de vie de nos aînés



DVD

S 05 / 4145

Les gestes qui sauvent / IFSI - Croix rouge française, ESV production, 06/2003

Public : tout public, adolescents, adultes

Contenu du DVD :

- 120 minutes de vidéos, 150 pages de contenu pédagogique, Des animations graphiques

Chapitre : premiers secours

Illustré par des vidéos et des photos de cas concrets, ce chapitre met le spectateur dans toutes les situations générales et particulières qui nécessitent la réalisation des gestes de premiers secours. Le contenu est conforme au programme officiel de l'Attestation de Formation aux Premiers Secours.

Chapitre : sécurité routière

Une fiction : « la journée de Sébastien » qui décline, à travers son personnage principal, un jeune homme de 20 ans, tous les comportements à risque liés à la route.

Des sous-chapitres illustrés par des interviews d'experts reconnus qui expliquent, de façon pédagogique, les dangers liés à la route : vitesse, vigilance, comportements à risque...

Chapitre : catastrophes

Comment identifier une alerte ?

Quelle prévention avant une catastrophe ?

Comment réagir en cas de catastrophe naturelle, industrielle ou d'attentat terroriste ?



1- ACCIDENTS

Les experts répondent à ces questions au travers d'interviews et d'images fortes de catastrophes.
Exemples de situations fréquentes : feu de forêt, inondation, tempête, cyclone...



DVD

S 01 BAI p / 3507

Les aérosols aujourd'hui / BAIDA Patrick. - Commission de la sécurité des consommateurs, 2005. 14 min 30

Public : Tout public.

"En 1998, la Commission de la Sécurité des Consommateurs et le Comité Français des Aérosols ont décidé de réaliser des essais sur les conditions d'emploi des aérosols et leur sécurité pour les consommateurs. Ces essais réalisés en 1999 ont permis d'évaluer le niveau de sécurité atteint par les générateurs d'aérosols présents sur le marché. A l'issue de ces essais, ils ont jugé opportun de collaborer à la réalisation d'un DVD à vocation pédagogique." [Extrait 4ème de couv.]



DVD

K 06 07 / 4347

Juliette aux pays des embûches / THIEBAUD Daniel, LADAGNOUS Arnaud, APPERE Eric. - Mutualité française, 2008.

Public : Personnes de 55 ans et plus, leur entourage familial, aux professionnels et futurs professionnels du soin ou du service aux personnes âgées.

Initialement conçu comme outil de formation des professionnels et futurs professionnels des soins ou du service aux personnes âgées, le Dvd permet de sensibiliser ceux-ci aux facteurs déclenchant les chutes (alimentation, sommeil, prise de médicaments, aménagement d'intérieur, etc.), aux moyens de prévention existants (rôle de l'entourage, ateliers équilibre, etc.) ainsi qu'aux conséquences des chutes. Une partie de cet outil propose :

- des passages de la fiction "Juliette aux pays des embûches" permettant la mise en lumière des principaux facteurs de risques ;
- d'interviews de professionnels référents distillant les informations concernant les causes et conséquences des chutes ainsi que les moyens de les prévenir.

Parallèlement à ce volet formation, le support Dvd permet d'animer des sessions de sensibilisation directement orientées vers le public des personnes de plus de 55 ans et/ou leur entourage familial (pour cela, il convient de mettre en place à l'issue de la projection, le temps d'information et d'échange animés par un professionnel de santé).

L'autre partie de l'outil permet de proposer la fiction en version intégrale et être diffusée à un plus large public.



DVD

S 00 / 10849

Nouveauté

Les gestes qui sauvent : 2ème édition / APS (Assureurs prévention santé), Paris, ACMF (Automobile Club Médical de France), FFSS (Fédération Française de Sauvetage de Secourisme). - Paris : APS (Assureurs Prévention Santé), 2011.

Public : Jeune adulte 18-25, adolescent 14-18 ans, adulte, personne âgée

« Les gestes qui sauvent », paru en avril 2011, comprend 1h de vidéo avec de nombreuses courtes séquences pédagogiques et 250 écrans, répartis en 4 chapitres :

1. Premiers secours : pour connaître tous les gestes simples et indispensables pour sauver une vie,
2. Accidents de la vie courante : Déceler les situations à risques pour prévenir les accidents et connaître la conduite à tenir lorsqu'ils surviennent,
3. Risque routier : A pied, à cyclo ou moto, en voiture pour savoir partager la rue afin de limiter le nombre d'accidents,
4. Catastrophes : Tempêtes, inondations, tremblements de terre, tsunamis, risques nucléaires, cyclones et pandémies se multiplient : attitudes à adopter avant, pendant et après une catastrophe. Refondu dans son graphisme et dans son ergonomie, par rapport au premier sorti en 2003, enrichi des derniers textes législatifs, ce nouveau DVD « les Gestes qui sauvent » est un outil de prévention destiné aux familles, formateurs, enseignants et grand public.



EXPOSITION

K 01 09 / 889

Avec l'enfant, vivons la sécurité. - Comité Français d'Education pour la Santé, 1999. - 11 panneaux (50 cm x 70 cm)

Public : Adultes

Cette mini-exposition est destinée à sensibiliser les adultes à une démarche de prévention active.



S 04 COM p / 1193

Les produits dangereux et leurs pictogrammes de danger / Quimper COMITE DEPARTEMENTAL D'EDUCATION POUR LA SANTE DU FINISTERE. - Quimper : CODES 29. - 9 panneaux (50 cm X 65 cm).

Public : Adultes / Adolescents



K 01 09 C / 4007

Lapinou, le lapin malin / ADOSEN, 2006

Public : Enfants de grande section de maternelle et CP

Ce jeu vise à sensibiliser les enfants aux dangers de la maison, des aires de jeux, etc.



K 01 09 C / 3887

La famille Gafatout. Un jeu éducatif et rigolo (Jeu de cartes) / GMF, 2002

Public : Enfants à partir de 6 ans

Jeu de cartes sur la prévention routière et domestique.



K 01 09 C / 3886

La famille Gafatout. Un jeu éducatif et rigolo (jeu de société) / GMF, 2002

Public : Enfants à partir de 6 ans

Un jeu éducatif et rigolo qui raconte les aventures de la famille Gafatout, une famille pas tout à fait comme les autres à qui il arrive plein d'aventures à la maison, en voiture, dans la rue, ou encore en vacances... Comme eux, il va falloir que tu évites le maximum de dangers.



K 01 09 A / 645

Parcours sans risque : prudence et bon sens pour bien vivre au quotidien. - Editions Nathan.

Public : Enfants à partir de 7 ans

Le but de ce jeu est d'être premier à tous ses rendez-vous en déjouant les risques du parcours. Il manque les pions (vérifié en février 2002).



K 01 09 A / 646

De la cave au grenier : sécurité, KERISKETON. - Fédération nationale des associations familiales rurales.

Public : Enfants

Le KERISKETON a pour but de sensibiliser les enfants à un élément important de leur vie quotidienne : la sécurité, et plus particulièrement la sécurité domestique. Ce jeu se veut éducatif, c'est pourquoi, même si les enfants veulent y jouer seuls, il est bon de prévoir la présence d'un adulte pour approfondir leurs recherches de la sécurité par des explications appropriées.



S 03 / 4299

La route en sécurité : le jeu de 7 familles avec quiz / CALYXIS. - Abeilles éditions. - 2007.

Public : Enfants à partir de 5 ans.

Avec Lucie, Tom, Manon, Vinz, Abby et Secoury les enfants vont apprendre les comportements à adopter à vélo, à pied, dans les



1- ACCIDENTS

situations de courtoisie ; connaître les panneaux, les équipements, les infractions. Le jeu se joue de 2 à 6 joueurs.



S 01 / 4381

Le grand Bric-à-Brac / AMITIES TSGANES, CPAM DE NANCY, PHONEM COMMUNICATION. - Amitiés Tsiganes, 2003.

Public : Enfants.

Le jeu Bric-à-Brac est un jeu (cartes/puzzles) qui sert plusieurs apprentissages : éviter les dangers, prendre des précautions, repérer les risques, apprendre à être vigilant. Il a été construit à partir d'un repérage et de l'analyse des accidents et des risques de la vie quotidienne.

Il aborde 4 thématiques autour des 4 familles identifiées :

-les dangers "nature" (noyade, morsures d'animaux...)

-les dangers "mécanique" (décharges, outils, ...)

-les dangers "mouvement" (transports, déplacements)

-les dangers "toxique" (produits d'entretien, médicaments, ...)

Ce jeu permet des échanges entre adultes et enfants autour de la prévention. Il a une portée universelle dans la mesure où il aborde les dangers présents auprès de tous les enfants.

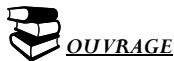


K 01 09 C BRI v/ 3777

Les conseils de Célestin : Je dis non aux jeux dangereux / BRIANT Véronique, GLINEUR Philip. - Editions Pocket, 2006. - 32 p.

Public : Enfants

Une petite histoire illustrée et un cahier parents composent ce petit ouvrage. Voici l'inévitable histoire de la piscine où certains enfants ont peur de l'eau et où d'autres veulent relever des défis. On s'interrogera sur le manque d'accompagnement des enfants et sur la lenteur des adultes à porter secours. Mais lorsque deux garçons tentent de rester le plus longtemps possible sous l'eau, jusqu'à risquer de se noyer, l'intervention du petit fantôme Célestin est salutaire. Jeux dangereux pour petites astuces pédagogiques...



K 01 09 C BRI v/ 3826

Les conseils de Célestin : Jamais sans mon casque / BRIANT Véronique, GLINEUR Philip. - Editions Pocket, 2006. - 29 p.

Public : Enfants à partir de 5 ans

Lorsqu'il fait du vélo, Lucas se sent très laid avec le casque que Maman l'oblige à porter. Il décide de l'enlever... Célestin, son ange gardien, l'avertit : avant tout, il faut penser à se protéger. Un accident est si vite arrivé !



K 01 09 C ASSO p / 1235

Prévention des accidents domestiques chez l'enfant de 0 à 6 ans / Bourg en Bresse ASSOCIATION DEPARTEMENTALE D'EDUCATION SANITAIRE ET SOCIALE DE L'AIN. - Bourg en Bresse : ADESSA, 1997. - jeu de 46 photos couleur + un guide.

Public : Adultes relais, professionnels ou parents concernés par la petite enfance (intervenant plus particulièrement dans les structures de garde familiale ou collective)

La démarche proposée ici consiste à permettre aux adultes relais d'être à l'origine d'actions concertées, et de réfléchir avec d'autres partenaires sur la relation à l'enfant à partir de situations concrètes de la vie quotidienne. Cet outil est exclusivement réservé aux personnes ayant suivi une formation : à la méthodologie de projet en éducation pour la santé, à l'animation de groupes, à l'utilisation du langage image.



I 04 CUL r / 1359

Répertoire d'activités : "Jouons santé" / Bruxelles CULTURES & SANTE ASBL, CLAES Agnès. - Bruxelles



1- ACCIDENTS

: Cultures & santé asbl, 1998. - 115 p. + annexes.

Public : enfants de 6-12 ans

En 1996-1997, "Cultures et santé" met au point un programme d'animations santé pour des enfants âgés de 6 à 12 ans dans le cadre de l'accueil extra-scolaire. Les activités proposées lors des animations ont été créées par deux institutrices de primaire et sont ici valorisées sous forme de fiches pratiques. Ces dernières présentent le type d'activité, l'âge des destinataires et leur nombre, la durée du jeu ainsi que le matériel nécessaire, les objectifs et le descriptif de l'animation.